

HC チケットの使い方

【利用手順】

- ① 作品と上映時間を選択した後、座席を選択してください。
- ② 「チケットを選択してください」ボタンを押してください。
- ③ 「非会員」または「会員」を選択してください。
- ④ 「HC チケットを利用する」ボタンを押してください。
- ⑤ 利用する HC チケットの「チケット購入番号」と「暗証番号」を入力し、「認証する」ボタンを押してください。
- ⑥ 認証完了後、HC チケットの内容確認画面が表示されます。利用する HC チケットの券種を選択してください。
- ⑦ 「次へ」ボタンを押してください。
- ⑧ 以降は画面の案内に沿って手続きを進めてください。HC チケットを利用したオンラインチケット購入が完了します。

注意事項

※特別席や特別上映をご利用の場合は、別途追加料金が必要となる場合があります。

追加料金はオンラインチケット購入手続きの中でお支払いいただきます。

※IMAX® をご鑑賞の際も、オンラインにて座席指定券へお引き換えいただけます。

座席を選択してください。

一括選択 リセット 予約数 1

SCREEN
スクリーン

A 1 2 3 4 5 6 7 8 9 10 11 12 13 14 15
B 1 2 3 4 5 6 7 8 9 10 11 12 13 14 15
C 1 2 3 4 5 6 7 8 9 10 11 12 13 14 15
D 1 2 3 4 5 6 7 8 9 10 11 12 13 14 15
E 1 2 3 4 5 6 7 8 9 10 11 12 13 14 15
F 1 2 3 4 5 6 7 8 9 10 11 12 13 14 15
G 1 2 3 4 5 6 7 8 9 10 11 12 13 14 15
H 1 2 3 4 5 6 7 8 9 10 11 12 13 14 15
I 1 2 3 4 5 6 7 8 9 10 11 12 13 14 15 16 17 18
J 1 2 3 4 5 6 7 8 9 10 11 12 13 14 15 16 17 18
K 1 2 3 4 5 6 7 8 9 10 11 12 13 14 15 16 17 18

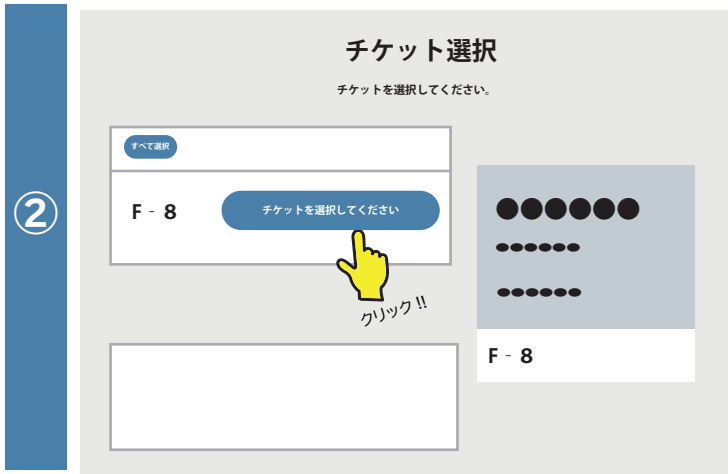
選択可 選択中 選択不可 販売不可

F - 8

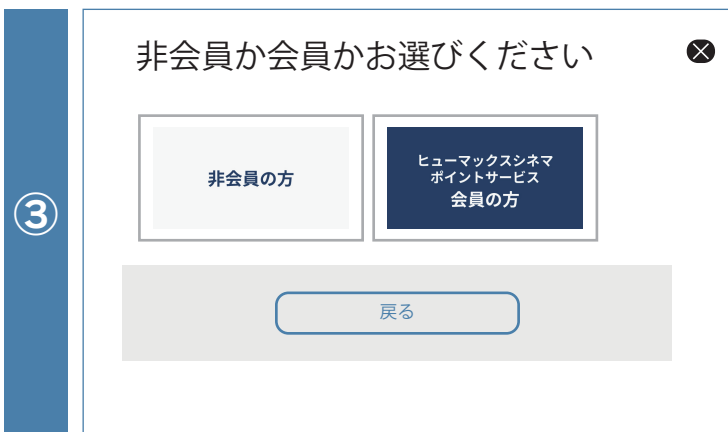
座席を選択

戻る 次へ

クリック!!



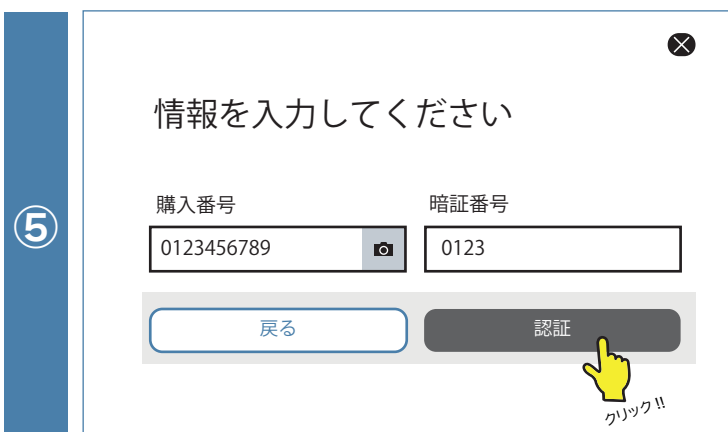
「チケットを選択してください」ボタンを押してください。



「非会員の方」または「会員の方」を押してください。

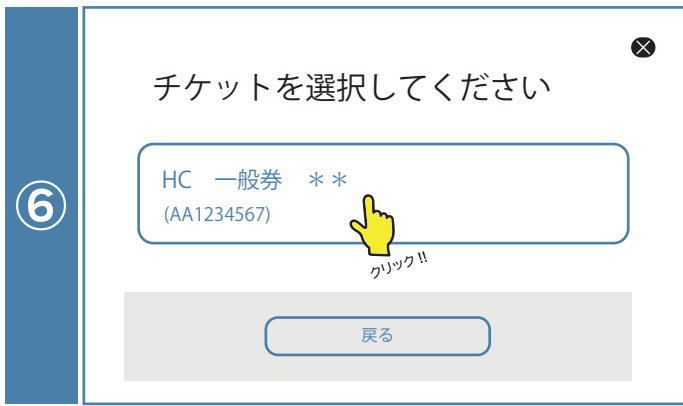


「HC チケットを利用する」を押してください。



HC チケットの「チケット購入番号」と「暗証番号」を入力し、認証ボタンを押してください。

📷 をクリックするとカメラが起動します。
HC チケットの QR コードでも認証が可能です。
※購入番号と暗証番号がセットされます。



利用する HC チケット券種を選択してください。



「次へ」を
押してください。



「購入確定」を
押してください。

以降は画面の案内に沿って手続きを進めることで、HC チケットを利用したオンラインチケット購入が完了します。

